

海外向け温水便座のご案内

☆Made in Japan 220V地域用

☆各国で異なる便座のネジ位置に対応

☆瞬間湯沸しシャワーと温風乾燥

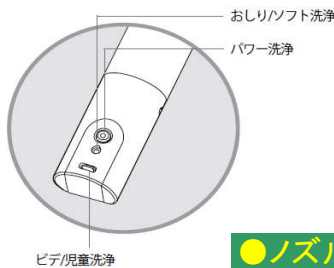
瞬間湯沸し方式で温水が連続的に作られます。温水を作り置きしないので待機電力を節約。



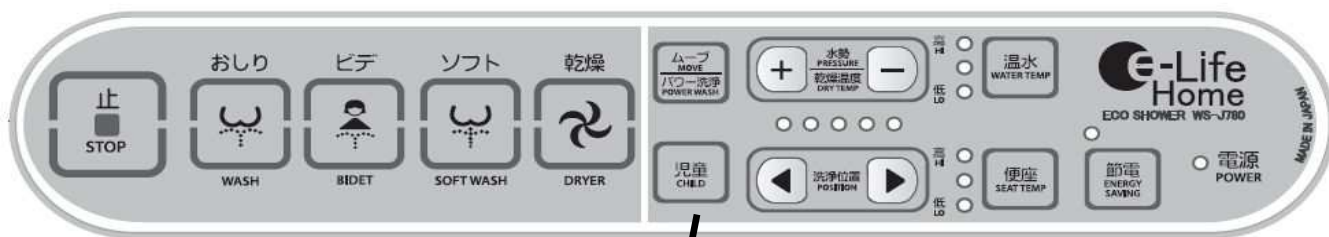
着座センサー



●清潔なステンレスノズルです



●ノズルに3種類の機能



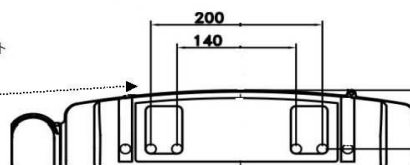
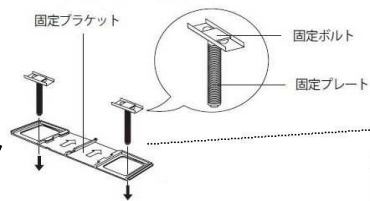
自動的に「おしり」(30秒)-乾燥(1分)-停止の順で動作します。

※子供の体型に合わせてノズルの調整ができますので使いやすいです。

「おしり」と「ビデ」機能は2分間、「ソフト」は5分間で使用できます。

●この四角い穴の中をボルトが動くことで便器のボルト位置に合わせます

※事前にお使いになる場所のネジを確認できれば確実です



プラグ形状

最大定格 : 220V 50/60Hz 1460W

給水方式 瞬間式 タイプ 水道直結式 使用水道圧範囲: 0.4~7.5kgf/cm²

洗浄(おしり/ビデ)洗浄吐水量 Max.700cc±150cc/min.(おしり・ビデ・ターボ共通)

水圧設定: 5段階 温水ヒーター容量: 1400W 温水タンク内制御温度 : 常温, 34℃, 37℃, 40℃

安全装置: 温度ヒューズ・温度スイッチ・フロート式スイッチ

便座

ヒーター容量: 55W 温度設定: 4段階調整(室温, 34℃, 37℃, 40℃)

安全装置: 温度ヒューズ・バイメタル(サーモスタット)

乾燥

温風ヒーター容量250W 温風温度調節: 室温, 34℃, 37℃, 40℃

安全装置: 温度ヒューズ・バイメタル(サーモスタット)